

IV. CERCETAREA SOCIOLOGICĂ

Pentru a putea stabili direcțiile de dezvoltare viitoare ale comunei Moldovenești ținând cont totodată de opiniile locuitorilor acesteia, s-a realizat o cercetare sociologică detaliată prin intermediul unui chestionar cu 32 de itemi. Cercetarea a urmărit identificarea modului în care are locuitorii Comunei Moldovenești percep situația actuală, gradul de mulțumire al acestora, principalele idei de dezvoltare și problemele pe care se doresc soluționate.

Chestionarul a fost aplicat de operatori de teren, pe un eșantion format din 282 de persoane din populația autohtonă. Marja de eroare considerată este de maxim 5%, iar probabilitatea ca rezultatele furnizate să se datoreze unei greșeli de aplicare sau eșantionare este de 0,05%. Împărțirea eșantionului pe sate s-a realizat luând în considerare procentul pe care populația fiecărui sat considerat în cercetare îl reprezintă din totalul locuitorilor comunei. Structura eșantionării pe sate este reprezentată în tabelul de mai jos:

Structura persoanelor chestionate în funcție de localitatea de care aparțin

Tabel. IVA Structura persoanelor chestionate în funcție de localitatea de care aparține

Localitatea	Nr. respondenților
Moldovenești	111
Bădeni	60
Pietroasa	10
Plăiești	46
Podeni	40
Stejeriș	15
Total	282

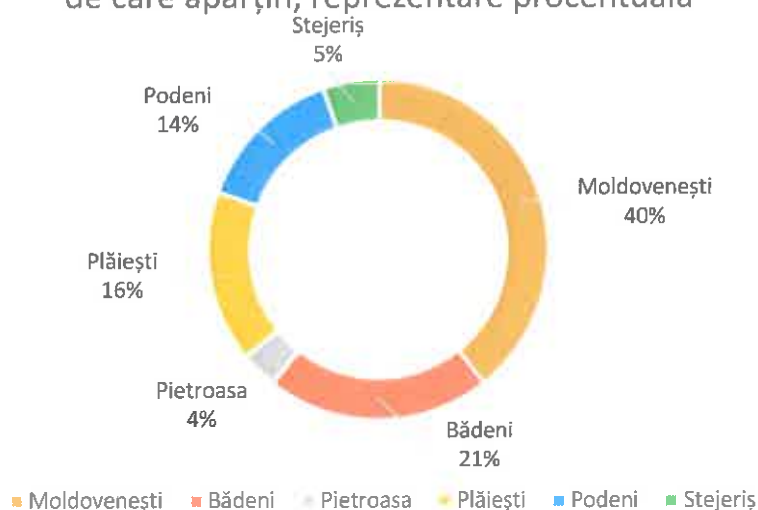
Sursa: prelucrarea datelor din chestionarele distribuite în rândul populației comunei Moldovenești

Concluzie: Cele mai multe persoane care au fost chestionate reprezintă locuitorii din satul Moldovenești cu un procent de 40% din total respondenți.

Chestionarul este structurat astfel încât să ofere răspunsuri la următoarele:

- Realizări în localitate în ultima perioadă;
- Lipsurile localității/comunei;
- Ce ar schimba localnicii în localitate/comună?
- Cum apreciază zona în care locuiesc, din mai multe puncte de vedere?
- Date generale despre respondenți.

Structura respondenților în funcție de localitatea de care aparțin, reprezentare procentuală



Date generale despre respondenți

Structura persoanelor chestionate în funcție de vârstă arată în felul următor:

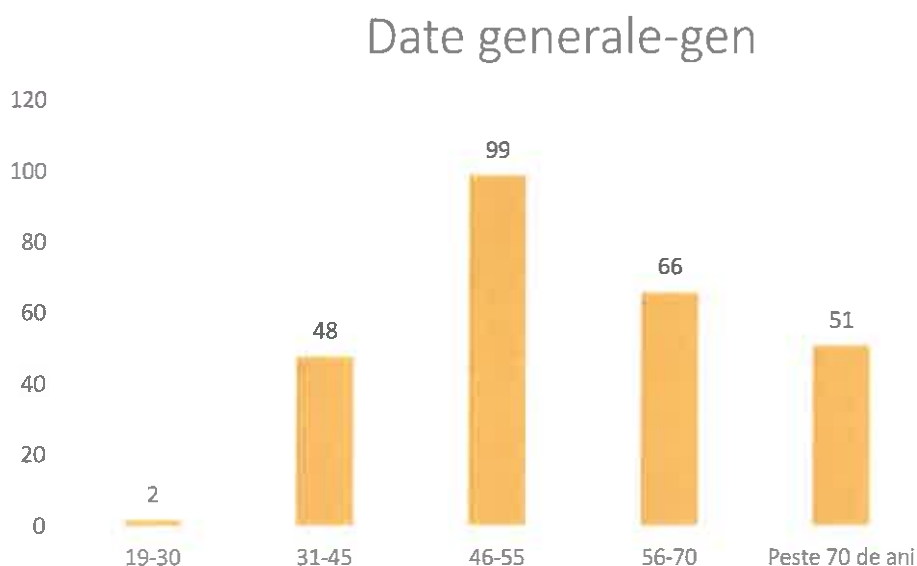
În contextul egalității șanselor, chestionarele au fost distribuite persoanelor din toate categoriile de vârstă (tineri, vârstă medie și persoane vârstnice).

Din cei 282 de respondenți: 0.7% (2 persoane) au vârsta cuprinsă între 19-30 ani; 17.02%(48 persoane) au vârsta cuprinsă între 31-45 ani; 35.10% (99 persoane) au vârsta cuprinsă între 46-55 ani; 23.40% (66 persoane) au vârsta cuprinsă între 56-70 ani; 18.08% (51 persoane) au vârsta peste 70 de ani.

Figura. IVB Structura persoanelor chestionate în funcție de vârstă

Sursa: prelucrarea datelor din chestionarele distribuite în rândul populației comunei Moldovenești

Concluzie: Cel mai mare procentaj privind vârsta respondenților o reprezintă cea între 46-55 ani în proporție de 35.10%, în timp ce cel mai mic procentaj privind vârsta respondenților o reprezintă cea între 19-30 ani, în proporție de 0.7 %



Structura persoanelor chestionate în funcție de gen arată în felul următor:

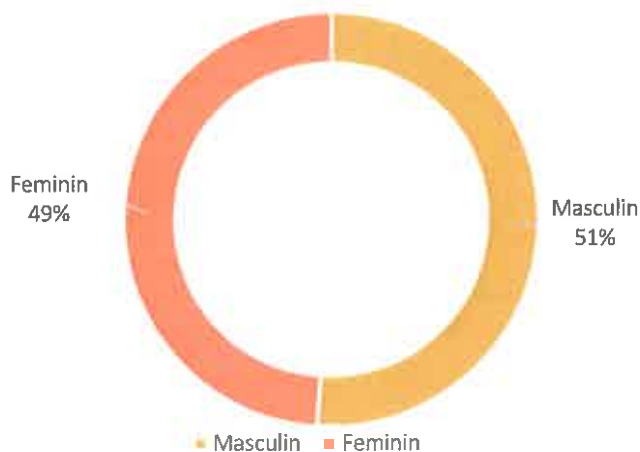
În cadrul respectării egalității de șanse, chestionarele au fost distribuite atât persoanelor de sex masculin, cât și persoanelor de sex feminin, urmărindu-se într-o măsură echilibrul

între cele două sexe. Structura respondenților în funcție de sexe este următoarea:

- 51% dintre respondenți sunt de sex masculin (reprezentând 144 persoane)
- 49% dintre respondenți sunt de sex feminin (reprezentând 138 persoane)

Figura IV 1A Structura persoanelor chestionate în funcție de gen

Structura persoanelor chestionate în funcție
de gen



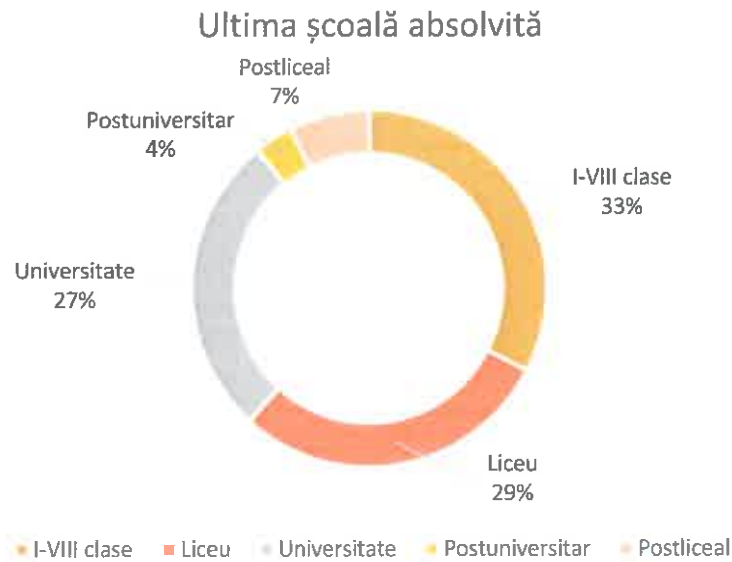
Sursa: prelucrarea datelor din chestionarele distribuite în rândul populației comunei Moldovenești

Concluzie: În funcție de gen, respondenți se împart aproape în egală măsură, diferența dintre respondenți de sex masculin majoritari (51%) și sex feminin (49 %) fiind de doar 2 puncte procentuale.

Structura persoanelor chestionate în funcție de ultima școală absolvită

Din cei respondenți 93 au studii gimnaziale respectiv I-VIII clase; 83 au studii liceale; 78 universitare; 10 postuniversitare, 21 postliceală.

Fig. IV C Date generale despre respondenți-Ultima școală absolvită

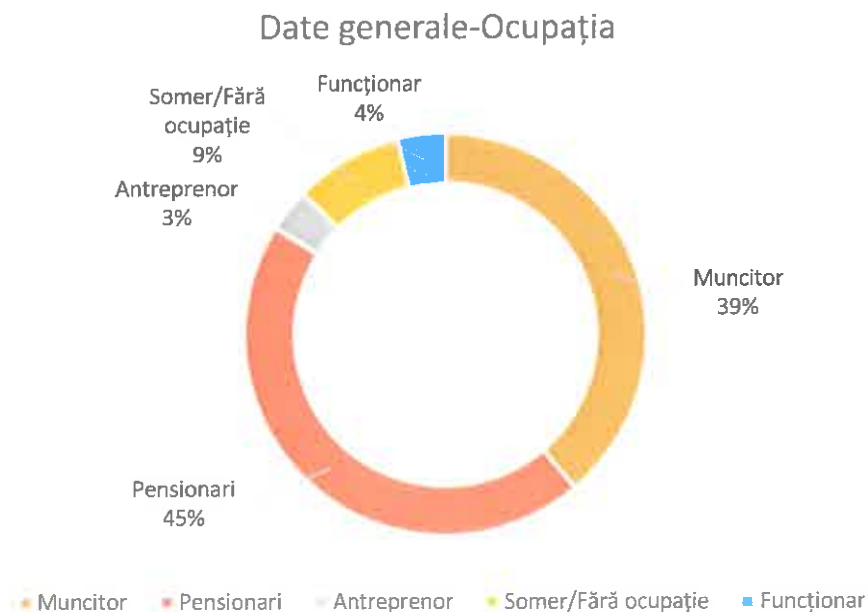


Sursa: prelucrarea datelor din chestionarele distribuite în rândul populației comunei Moldovenești

Concluzie: Majoritatea respondenților în proporție de 33% au studii medii gimnaziale (I-VIII clase), respectiv 29% au studii liceale.

Date privind ocupația arată că majoritatea respondenților în proporție de 43% (122 persoane) au ocupație, 45% (129 persoane) sunt pensionari, 9% (25 persoane) nu au loc de muncă, 3% (10 persoane) sunt antreprenori.

Fig. IVD Date generale despre respondenți-Ocupația



Sursa: prelucrarea datelor din chestionarele distribuite în rândul populației comunei Moldovenești

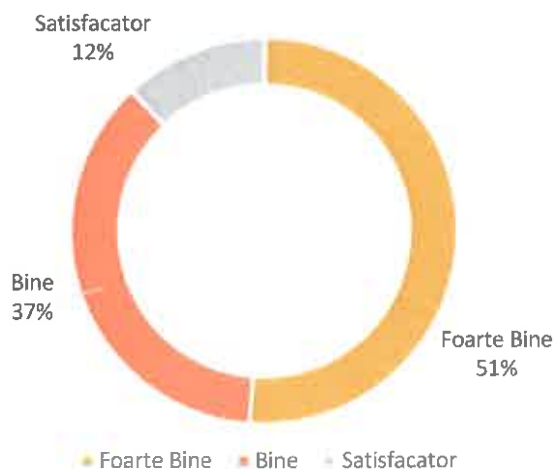
Concluzie: Majoritatea respondenților în proporție de 46% reprezintă persoane cu ocupație, procentaj urmat de pensionari, în proporție de 45%

În cadrul chestionarului distribuit în vederea elaborării Planului Strategic de Dezvoltare Locală al Comunei Moldovenești 2021-2027, au fost adresate următoarele întrebări:

1. Cât de bine cunoașteți această localitate, cetățenii săi și nevoile sale de dezvoltare?

Cea mai mare parte a respondenților consideră că cunosc bine sau foarte bine localitatea, cetățenii săi și nevoile sale de dezvoltare, însemnând o proporție de 88% (147 răspunsuri).

Figura nr. IVE



Sursa: prelucrarea datelor din chestionarele distribuite în rândul populației comunei Moldovenești

Concluzie: Majoritatea respondenților au declarat o cunoaștere foarte bună a localității, cetățenilor săi și a nevoilor sale de dezvoltare, însemnând o proporție de 51% (144 răspunsuri); 37% (103 răspunsuri) au declarat o un nivel bun de cunoaștere a localității, cetățenilor săi și a nevoilor sale de dezvoltare; iar 12% (34 răspunsuri) au declarat un nivel satisfăcător de informare despre localitate, cetățenii săi și nevoile sale de dezvoltare.

2. Ați auzit până acum de inițiativele Primăriei și a Consiliului Local cu privire la realizarea Strategiei locale de dezvoltare durabilă a comunei Moldovenești?

Ce mai mare parte a respondenților susțin că au auzit de inițiativele Primăriei și a Consiliului Local cu privire la realizarea Strategiei locale de dezvoltare durabilă a comunei Moldovenești, însemnând o proporție de 55% (153 răspunsuri).

Ați auzit până acum de inițiativele Primăriei și a Consiliului Local cu privire la realizarea Strategiei locale de dezvoltare durabilă a comunei Moldovenești?

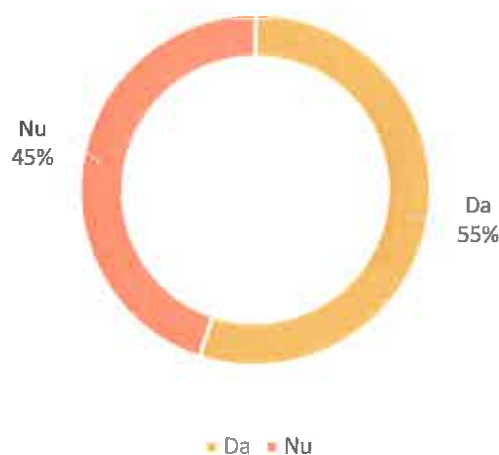


Figura nr. IV F

Sursa: prelucrarea datelor din chestionarele distribuite în rândul populației comunei Moldovenești

Concluzie: dintre cei respondenți 55% (153 persoane) susțin că au auzit până acum de inițiativele Primăriei și a Consiliului Local cu privire la realizarea Strategiei locale de dezvoltare durabilă a comunei Moldovenești, iar 45% (125 persoane) susțin că nu au auzit până acum de inițiativele Primăriei și a Consiliului Local cu privire la realizarea Strategiei locale de dezvoltare durabilă a comunei Moldovenești.

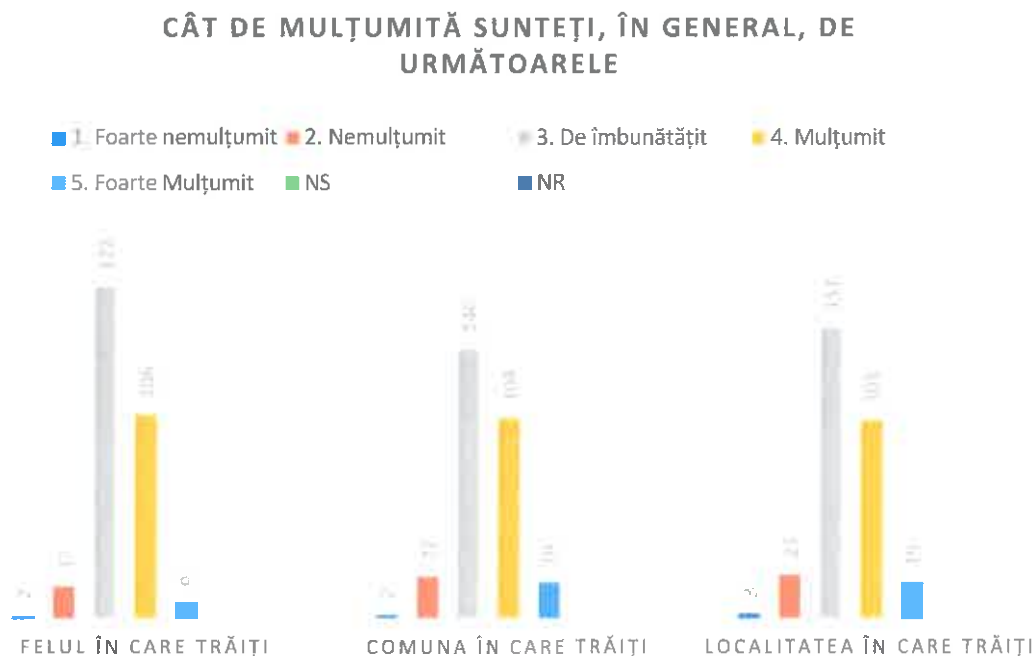
3. Cât de mulțumit sunteți, în general, de următoarele (felul în care trăiți, comuna în care trăiți, localitatea în care trăiți)?

La această întrebare, marea majoritate a respondenților susțin că ar necesita îmbunătățiri felul în care trăiesc, comuna și localitatea în care trăiesc. La întrebarea *Cât de mulțumit sunteți cu felul în care trăiți*, 60% (172 persoane) au ales cifra 3 ca și răspuns la întrebarea *Cât de mulțumit sunteți cu comuna în care trăiți*, 48.7% (140 persoane) au ales cifra 3 ca și răspuns; la întrebarea *Cât de mulțumiți sunteți cu localitatea în care trăiți*, 51.36% (151 persoane) au ales cifra 3 ca și răspuns.

Sursa: prelucrarea datelor din chestionarele distribuite în rândul populației comunei Moldovenești

Concluzie: Marea majoritate a respondenților susțin că ar dori îmbunătățirea felului în care trăiesc, comuna și localitatea în care trăiesc de asemenea.

Figura nr. IV G



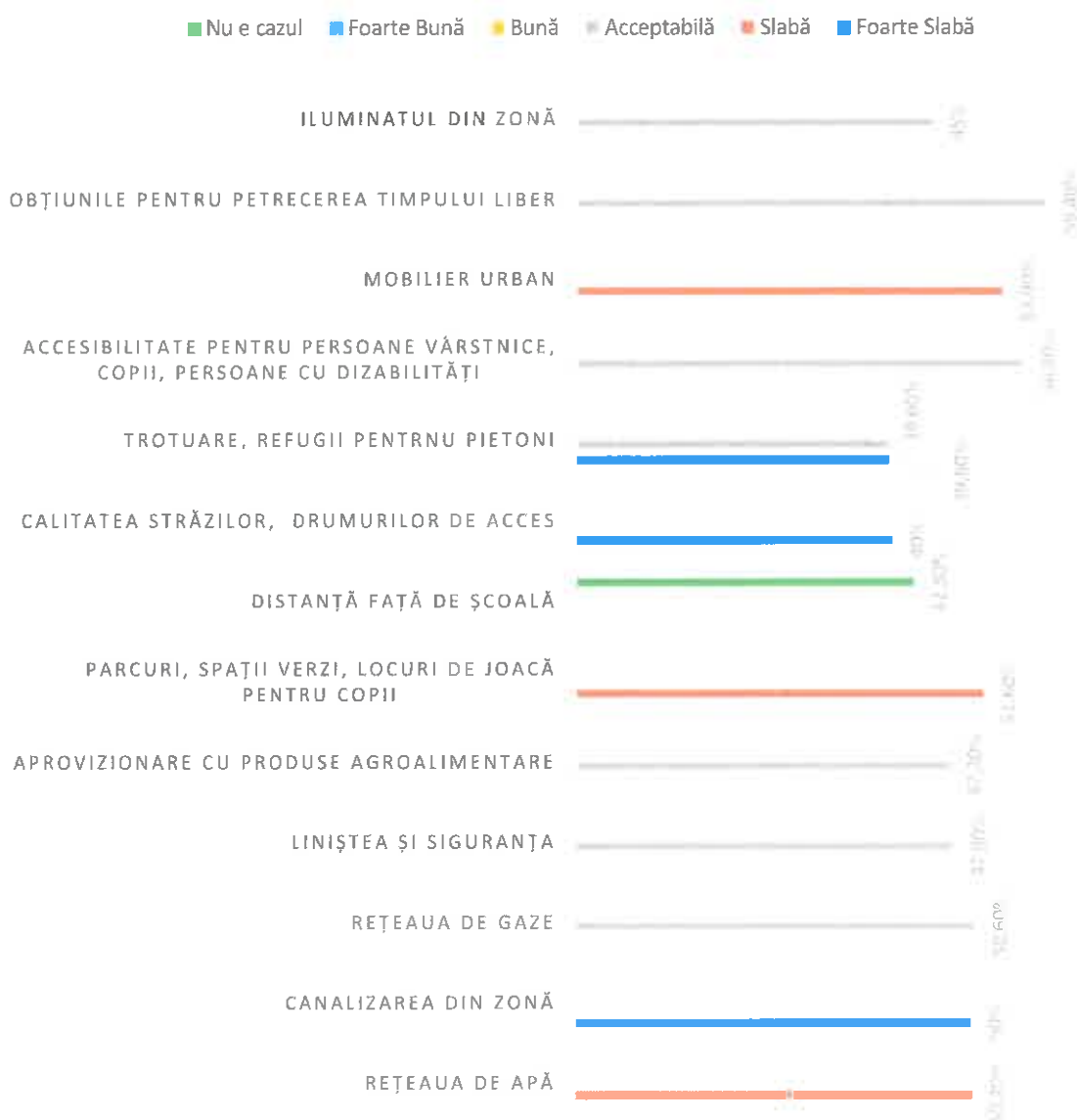
4. Cum apreciați zona în care locuiți din următoarele puncte de vedere?

La această întrebare, respondenții au trebuit să aprecieze anumite facilități ale comunei, care influențează viața de zi cu zi a localnicilor din comuna Moldovenești.

Sursa: prelucrarea datelor din chestionarele distribuite în rândul populației comunei Moldovenești

Concluzie: Majoritatea respondenților au apreciat anumite facilități ca fiind foarte slabe, slabe respectiv acceptabile.

Figura nr. IVH Aprecierea facilităților din comuna Moldovenești



Majoritatea respondenților au considerat că anumite facilități, care influențează viața de zi cu zi a localnicilor sunt foarte slabe, slabe sau acceptabile. Vezi figura nr. IV H

Dacă analizăm mai în amănunte figura nr. IV H și răspunsurile respondenților, putem concluziona că localnicii consideră că facilitățile precum canalizarea; calitatea străzilor, a drumurilor de acces sunt foarte slabe. Aceste aspecte sunt explicabile datorită faptului că la nivelul comunei lipsa canalizării este o problemă majoră și de asemenea starea drumurilor comunale și a trotuarelor necesită lucrări. Astfel 50% din respondenți consideră canalizarea comunei foarte slabă (138 persoane); 40% din respondenți consideră Calitatea străzilor, a drumurilor de acces foarte slabe (113 persoane); 39.6% din respondenți consideră calitatea trotuarelor ,refugiilor pentru pietoni foarte slabe (112 persoane).

Alte facilități precum rețeaua de apă; parcuri, spații verzi, locuri de joacă pentru copii; mobilier urban sunt apreciate de către localnici ca fiind de o calitate slabă. Aceste aspecte sunt explicabile datorită problemelor cu apa potabilă și a inexistenței sau a dotării slabe a comunei cu bănci, coșuri de gunoi, etc. De asemenea, localnicii nu sunt mulțumiți de numărul și felul în care sunt întreținute parcurile, spațiile verzi și locurile de joacă pentru copii. Astfel 50.2% din respondenți consideră că rețeaua de apă este de o calitate slabă (142 persoane); 51.6% din respondenți consideră că nu sunt suficiente parcuri, spații verzi și de asemenea locuri de joacă special amenajate pentru copii, astfel au apreciat ca fiind facilități slab dezvoltate (160 persoane); 53.9% dintre respondenți consideră că mobilierul urban este inexistent sau de o calitate deplorabilă, astfel au apreciat ca fiind slabe (152 persoane).

Dacă analizăm în continuare răspunsurile date de respondenți putem concluziona că localnicii sunt relativ mulțumiți de anumite facilități și consideră acceptabile, cum ar fii rețeaua de gaze; liniștea și siguranța zonei; aprovizionarea cu produse agroalimentare; accesibilitate pentru persoanele vârstnice, copii, persoane cu dizabilități, opțiunile pentru petrecerea timpului liber; iluminatul public din comună.

Astfel 50.6% din respondenți apreciază rețeaua de gaze acceptabilă (145 persoane); 47.9% din respondenți apreciază liniștea și siguranța zonei ca fiind acceptabilă (140 persoane); 47.4% din

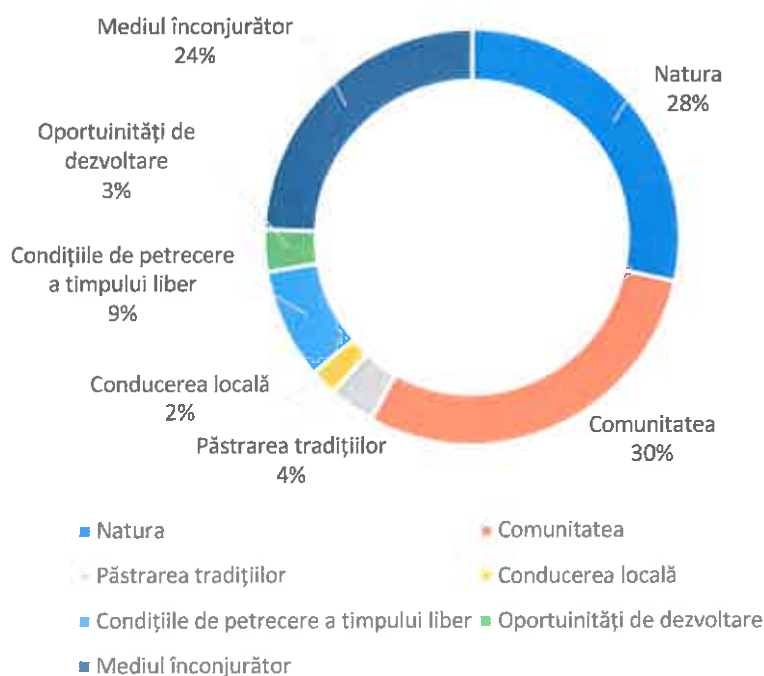
respondenți apreciază ca fiind acceptabilă serviciile de aprovizionare cu produse agroalimentare (138 persoane); 56.6% din respondenți apreciază ca fiind acceptabile facilitățile de accesibilitate pentru persoane vârstnice, copii, persoane cu dizabilități (160 persoane); 59.4% din respondenți consideră acceptabilă opțiunile pentru petrecerea timpului liber (168 persoane); 45% din respondenți consideră acceptabilă calitatea iluminatului public din zonă (128 persoane).

5. Numiți 3 aspecte care vă plac în comuna Moldovenești

La acest obiectiv localnicii au putut alege trei aspecte de care sunt mulțumiți, între cele mai des întâlnite răspunsuri putem întâlni: natura, comunitatea și mediul înconjurător.

Figura IV H1

Aspecte de care sunt mulțumiți localnicii



(vezi figura nr. IV H1)

Sursa: prelucrarea datelor din chestionarele distribuite în rândul populației comunei Moldovenești

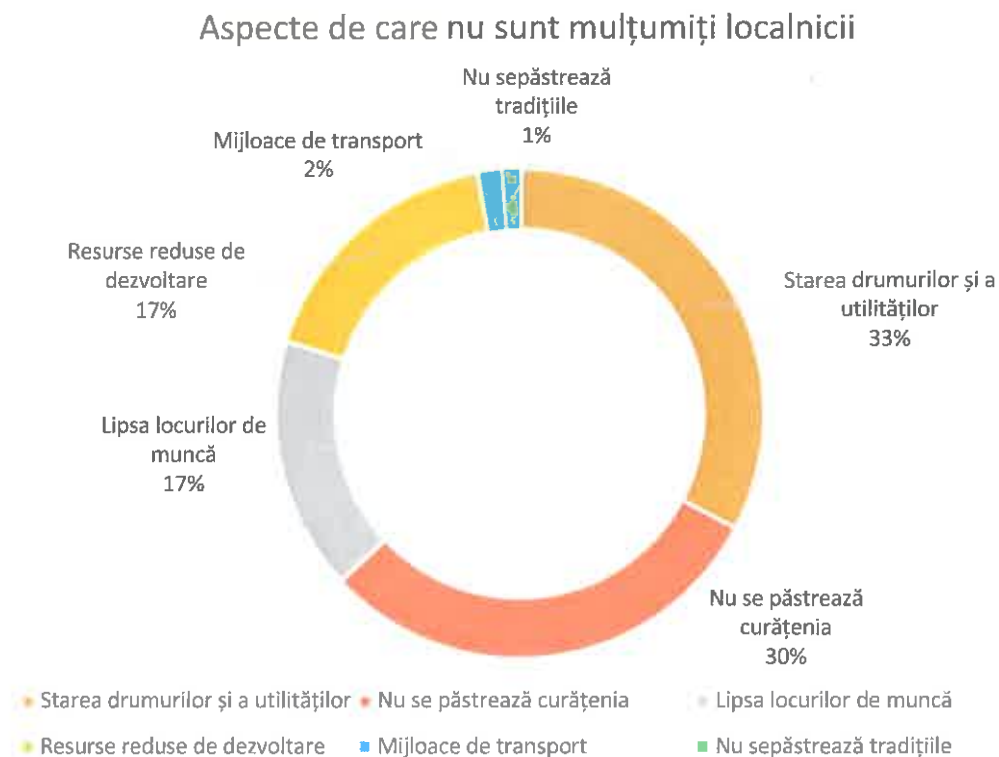
Concluzie: La această întrebare 30 % din respondenți se consideră mulțumiți de comunitatea în care trăiesc (195 persoane); 28% din respondenți se consideră mulțumiți de natură (189 persoane); 24% din respondenți se consideră mulțumiți de mediul înconjurător (162 persoane);

9% din respondenți se consideră mulțumiți de condițiile de petrecere a timpului liber (57 persoane); și un număr restrâns de respondenți au afirmat faptul că sunt mulțumiți de felul în care se păstrează tradițiile în comuna Moldovenești, respectiv 4% (22 persoane), iar 2% din respondenți se consideră mulțumiți de conducerea locală (14 persoane).

6. Numiți 3 aspecte care nu vă plac în comuna Moldovenești!

La acest obiectiv localnicii au putut alege trei aspecte de care nu sunt mulțumiți, între cele mai des întâlnite răspunsuri putem întâlni: starea drumurilor și a utilităților, lipsa curățeniei pe teritoriul administrativ al comunei și resursele reduse de dezvoltare a comunei. (vezi figura nr. IV H2)

Figura nr. IV H2



Sursa: prelucrarea datelor din chestionarele distribuite în rândul populației comunei Moldovenești

Concluzie: la această întrebare 33 % din respondenți se consideră nemulțumiți de starea drumurilor și a utilităților (201 persoane); 30% din respondenți se consideră nemulțumiți de faptul că nu se păstrează curățenia în comună (193 persoane); 17% din respondenți se consideră

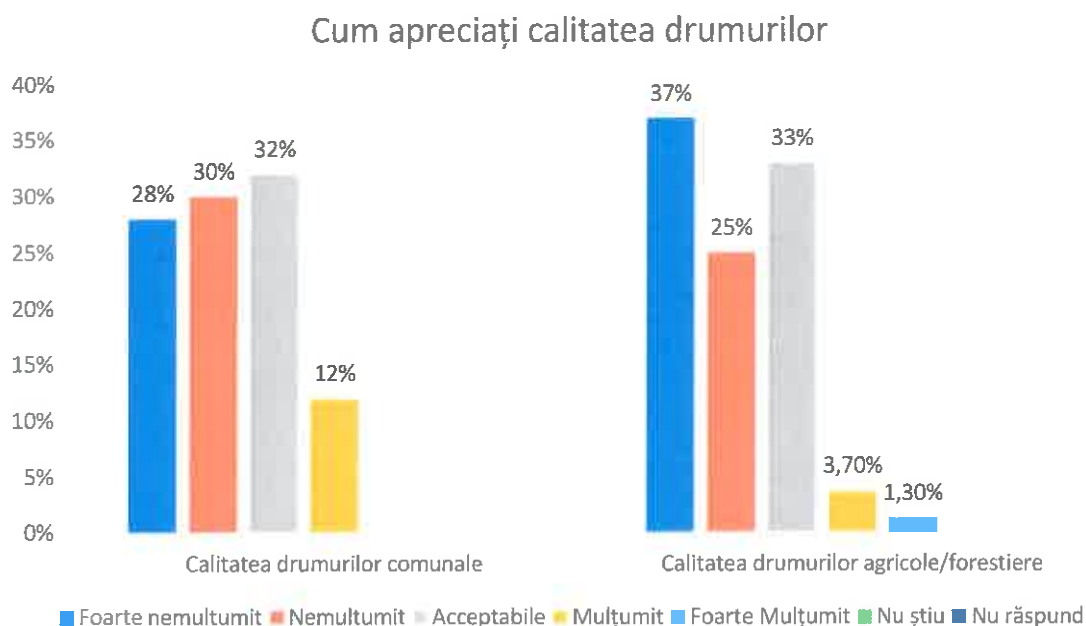
nemulțumiți de resursele reduse de dezvoltare (111 persoane) și de lipsa locurilor de muncă (107 persoane).

7. Întrebări legate de infrastructura comunei Moldovenești

Principalele componente de infrastructură vizate prin intermediul chestionarelor aplicate în cadrul cercetării sociologice sunt: drumurile comunale; drumurile agricole/forestiere; apa potabilă, canalizarea; iluminatul public .

Marea majoritate a respondenților consideră calitatea drumurilor comunale și ale celor agricole/forestiere acceptabile respectiv slabe. Deși autoritățile locale au pietruit majoritatea drumurilor sătești și comunale, acestea sunt greu practicabile de locuitori.

Figura nr. IV I



O mare parte dintre cei respondenți au menționat importanța asfaltării drumurilor comunale.

(vezi figura nr. IV I)

Sursa: prelucrarea datelor din chestionarele distribuite în rândul populației comunei Moldovenești

Concluzie: Acest item a prevăzut două întrebări referitoare la cum apreciază calitatea drumurilor comunale și calitatea drumurilor agricole/forestiere de pe teritoriul comunei Moldovenești.

La întrebarea adresată respondenților referitor la calitatea drumurilor comunale 32% dintre cei chestionați consideră acceptabile (90 persoane); 30% sunt nemulțumiți (85 persoane); 28% sunt foarte nemulțumiți (73 persoane), iar doar 12% dintre cei chestionați consideră că drumurile comunale sunt bune și astfel sunt mulțumiți de calitatea acestora.

La întrebarea adresată respondenților referitor la calitatea drumurilor agricole/forestiere 37% sunt foarte nemulțumiți (86 persoane); 33% consideră acceptabile (92 persoane); 25% sunt nemulțumiți (70 persoane), iar doar 3.70% respectiv 1.30% consideră drumurile agricole/forestiere de o calitate bună, astfel 28 de persoane se consideră mulțumiți și 3 persoane foarte mulțumiți.

Prin interpretarea răspunsurilor participanților la studiu putem afirma că rețeaua de apă potabilă nu deservește la momentul actual în totalitate locuitorii comunei, un procent considerabil procură apa necesară gospodăriei de zi cu zi din fântânile proprii. Cea mai mare parte a respondenților nu sunt mulțumiți de accesul la apă potabilă. (vezi figura nr IV J)

Cum apreciați accesul la apă potabilă?

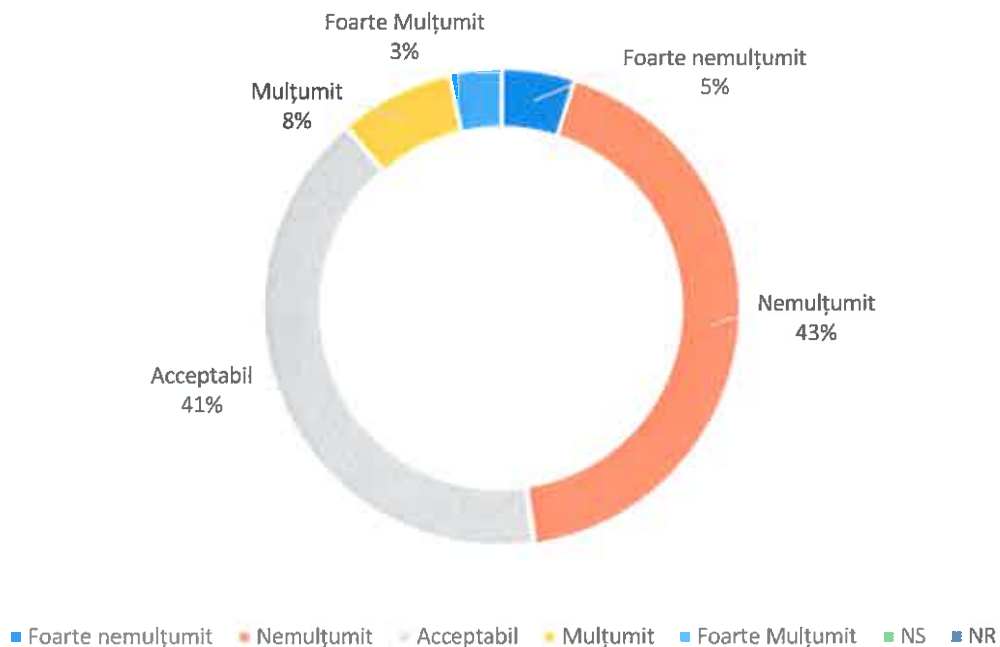


Figura nr IV J

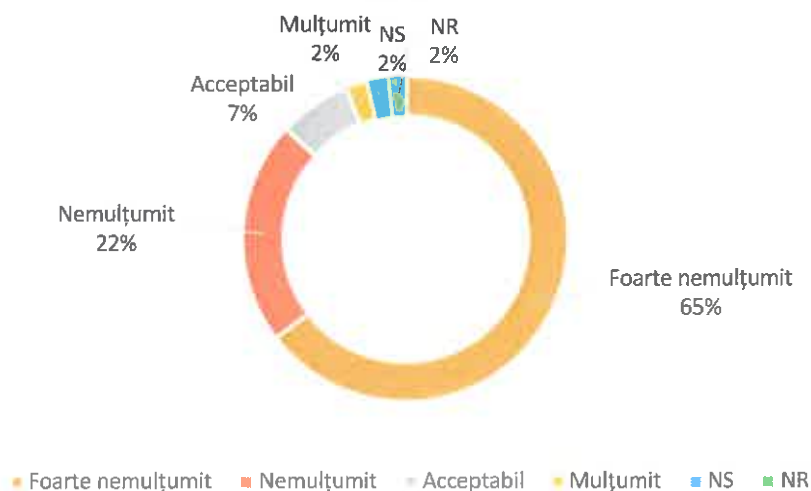
Sursa: prelucrarea datelor din chestionarele distribuite în rândul populației comunei Moldovenești

Concluzie: 43% dintre respondenți sunt nemulțumiți de accesul la apă potabilă (121 persoane); 41% dintre respondenți consideră acceptabilă (116 persoane); 5% dintre respondenți sunt nemulțumiți (14 persoane); iar 8% sunt mulțumiți (22 persoane) și 3% foarte mulțumiți (10 persoane).

Absența canalizării este una dintre cele mai mari probleme cu care se confruntă locuitorii comunei Moldovenești. La momentul actual fiecare gospodărie gestionează problema apelor uzate în mod individual, utilizând fose septice sau deversând apele menajere prin mijloace improvizate. Localnicii consideră că odată cu rezolvarea acestui aspect calitatea vieții în comuna Moldovenești se va îmbunătăți considerabil și mediul înconjurător va avea mai puțin de suferit. Cei chestionați sunt foarte nemulțumiți de stadiul de racordarea la canalizare și a sistemului de epurare a apei uzate. (vezi figura nr IV K)

Figura nr. IV K

Cum apreciați sistemul de canalizare și de epurare a apei uzate?

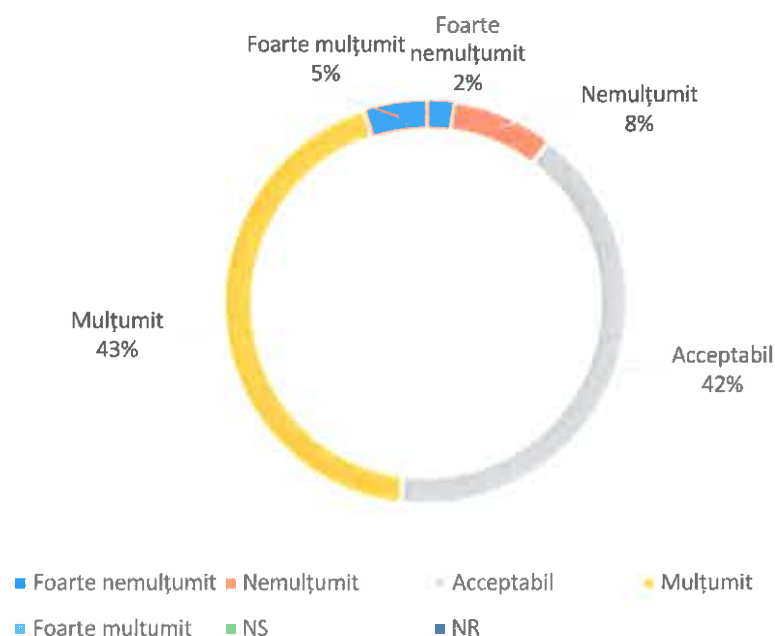


Sursa: prelucrarea datelor din chestionarele distribuite în rândul populației comunei Moldovenești

Concluzie: 65% din cei respondenți sunt foarte nemulțumiți de sistemul de canalizare și de epurare a apei uzate (181 persoane); 22% se consideră nemulțumiți (62 persoane); 7% dintre respondenți consideră acceptabilă (20 persoane); iar 2% se consideră mulțumiți (6 persoane); 2% au răspuns nu știu, respectiv nu răspund (5-5 persoane).

Marea majoritate a respondenților sunt mulțumiți de sistemul de iluminat public, acest lucru se datorează investițiilor făcute de-a lungul timpului. (vezi figura nr IV L)

Figura nr. IV L



Sursa: prelucrarea datelor din chestionarele distribuite în rândul populației comunei
Moldovenești

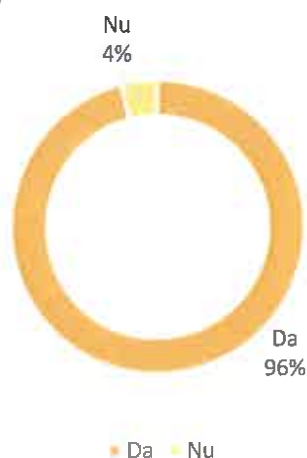
Concluzie: Cea mai mare parte a respondenților sunt mulțumiți sau consideră acceptabilă sistemul de iluminat public al comunei Moldovenești. 43% susțin că sunt mulțumiți (121 persoane); 42% consideră acceptabilă (117 persoane); 8% sunt foarte nemulțumiți (23 persoane); 5% sunt foarte mulțumiți (6 persoane); 2% sunt foarte nemulțumiți (6 persoane).

8. Întrebări legate de agricultură și zootehnie

Sectorul agricol la nivelul comunei Moldovenești cunoaște o bună dezvoltare. Terenurile agricole sunt lucrate. 96% din cei respondenți (271 persoane) cred că este nevoie de programe și proiecte de finanțate de U.E. care să se adreseze mediului de afaceri locale pentru crearea de noi locuri de muncă și a dezvoltării locale. (vezi figura nr. IV M)

Figura nr. IV M

Credeți că este nevoie de programe și proiecte finanțate de U.E. care să se adreseze mediului de afaceri locale (societăți agricole, SRL,II, PFA) pentru crearea de noi locuri de muncă și a dezvoltării locale

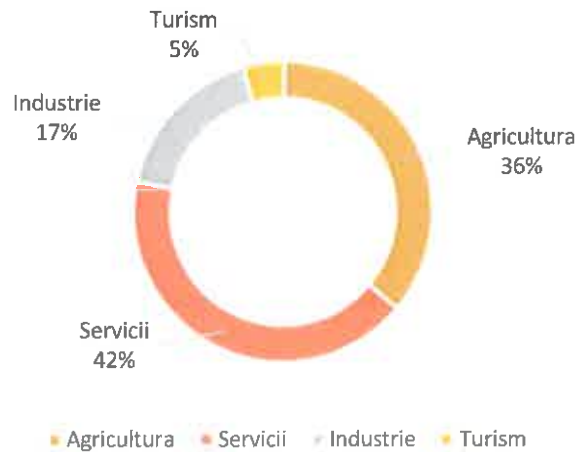


Sursa: prelucrarea datelor din chestionarele distribuite în rândul populației comunei
Moldovenești

De asemenea 36% dintre cei respondenți (164 persoane) consideră agricultura o activitate care ar trebui încurajată în comună. (vezi figura nr. IV N)

Figura nr. IV N

Ce activități economice credeți că ar trebui încurajate în zonă



Sursa: prelucrarea datelor din chestionarele distribuite în rândul populației comunei Moldovenești

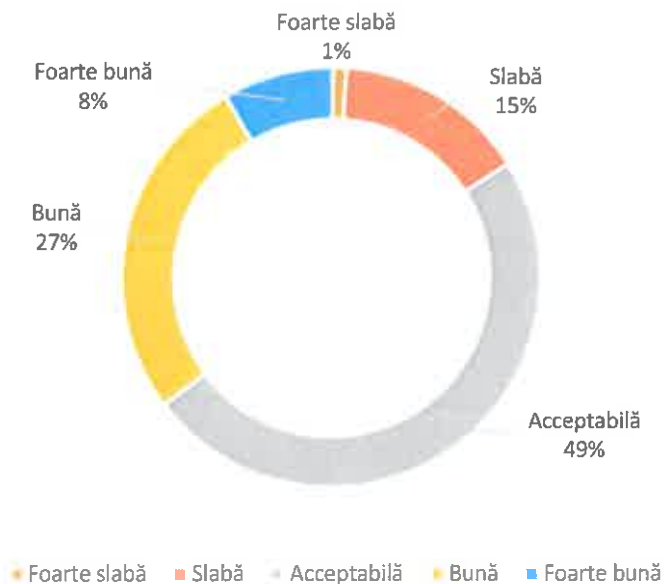
9. Întrebări legate de mediul de afaceri

Mediul de afaceri la nivelul comunei Moldovenești este slab reprezentat. Cei mai bine reprezentați sunt întreprinzătorii care practică agriculturii, dar în rest nu putem vorbi despre o bună dezvoltare a unui alt sector. Servicii specifice în alte domenii de activitate precum construcții, întreținere, recreere, etc, sunt slab reprezentate pe teritoriul comunei. Cu toate acestea interesul pentru deschiderea unei afaceri în domeniul serviciilor la nivel de comună este scăzut.

Comerțul este perceput ca având o dezvoltare medie. La nivelul comunei activează societăți care comercializează alimente sau produse de bază, persoanele chestionate susțin că aprovizionarea cu produse agroalimentare este una acceptabilă. (vezi figura nr. IV O)

Figura nr. IV O

Cum apreciați aprovizionarea cu produse agroalimentare a alimentarelor



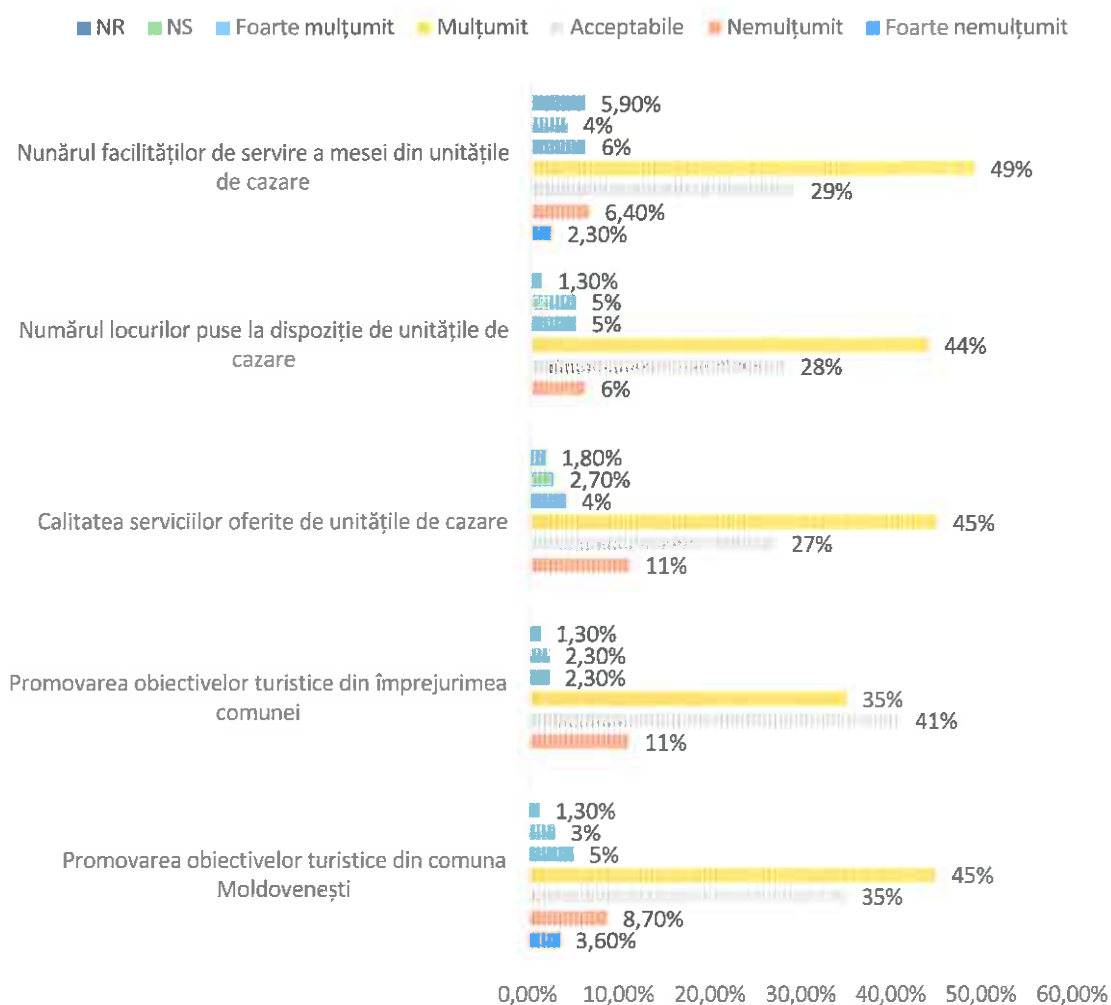
Sursa: prelucrarea datelor din chestionarele distribuite în rândul populației comunei Moldovenești

Dezvoltarea turismului este considerată o alternativă viabilă pentru comuna Moldovenești, cu toate că la momentul actual nu este foarte bine reprezentată. Participanții la studiu consideră că demararea unei afaceri în domeniu și creșterea numărului de structuri de primire turistică reprezintă o oportunitate pentru întreprinzători. 45% din respondenții (128 persoane) consideră că obiectivele turistice din comuna Moldovenești sunt bine promovate de către autoritățile locale (vezi figura nr. IV P). De asemenea 41% din respondenți (114 persoane) consideră că obiectivele turistice din împrejurimea comunei sunt acceptabil promovate de către autoritățile responsabile (vezi figura nr. IV P). De asemenea 90% (254 persoane) dintre cei chestionați susțin că promovarea agroturismului este foarte necesară, respectiv necesară.

Localnicii consideră că serviciile oferite de unități de cazare, respectiv numărul locurilor puse la dispoziție de unități de cazare și de alimentație sunt mulțumitoare. (vezi figura nr. IV P)

Figura nr. IV P

Cum apreciați starea curentă a sectorului turistic al comunei?



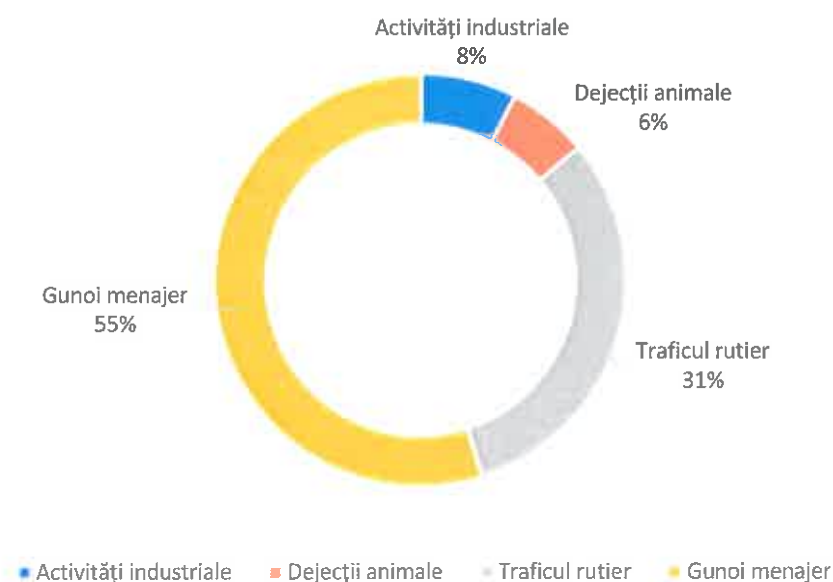
Sursa: prelucrarea datelor din chestionarele distribuite în rândul populației comunei Moldovenești

10. Întrebări legate de starea mediului înconjurător

Starea mediului este percepută ca fiind bună. Evident localnici sunt conștienți de faptul că și în comuna Moldovenești sunt câteva surse de poluare precum: gunoiul menajer, traficul rutier, dejecții animale, activități industriale, care afectează mediul înconjurător. Cei mai mulți dintre respondenți consideră că gunoiul menajer este cel mai mare poluator al mediului înconjurător pe teritoriul comunei. (vezi figura nr. IV R)

Figura nr. IV R

Principalele surse de poluare în comuna Moldovenești



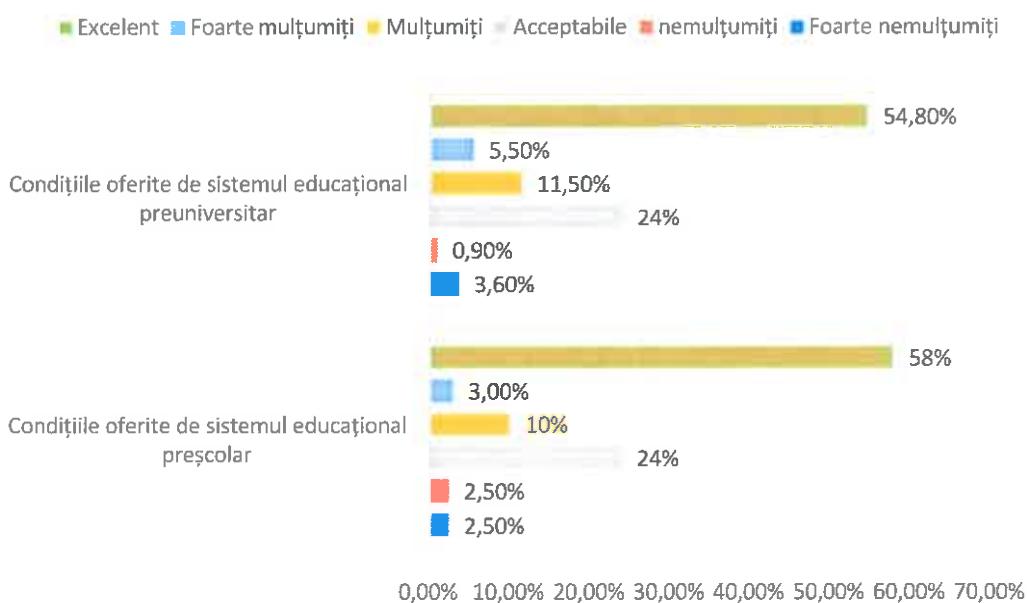
Sursa: prelucrarea datelor din chestionarele distribuite în rândul populației comunei
Moldovenești

11. Întrebări legate de educație

Marea majoritate a respondenților au afirmat faptul că nu știu, care sunt condițiile oferite de instituțiile de educaționale preșcolare respectiv preuniversitare (peste 50% din respondenți). Acest lucru se datorează și faptului că o mare parte a celor chestionate sunt de vârsta a treia și susțin că nu cunosc situația din școli sau grădinițe personal.

Din studiu reiese faptul că aceea parte a populației care are un contact direct oarecum cu sistemul educațional, prin intermediul copiilor sau a nepoților, care frecventează instituțiile de învățământ de pe teritoriul comunei consideră acceptabile condițiile oferite de sistemul educațional. (vezi figura nr. IV S

Figura nr. IV S



Sursa: prelucrarea datelor din chestionarele distribuite în rândul populației comunei Moldovenești

Majoritatea localnicilor consideră foarte necesar respectiv necesar dotarea/modernizarea instituțiilor de învățământ din comuna Moldovenești. De asemenea dacă analizăm răspunsurile date de către localnici reiese faptul că 24% din respondenți consideră că instituțiile educaționale nu necesită o dotare/modernizare în viitorul apropiat. (vezi figura nr. IV T)

Figura nr. IV T

Importanța dotării/modernizării instituțiilor
de învățământ



Sursa: prelucrarea datelor din chestionarele distribuite în rândul populației comunei Moldovenești

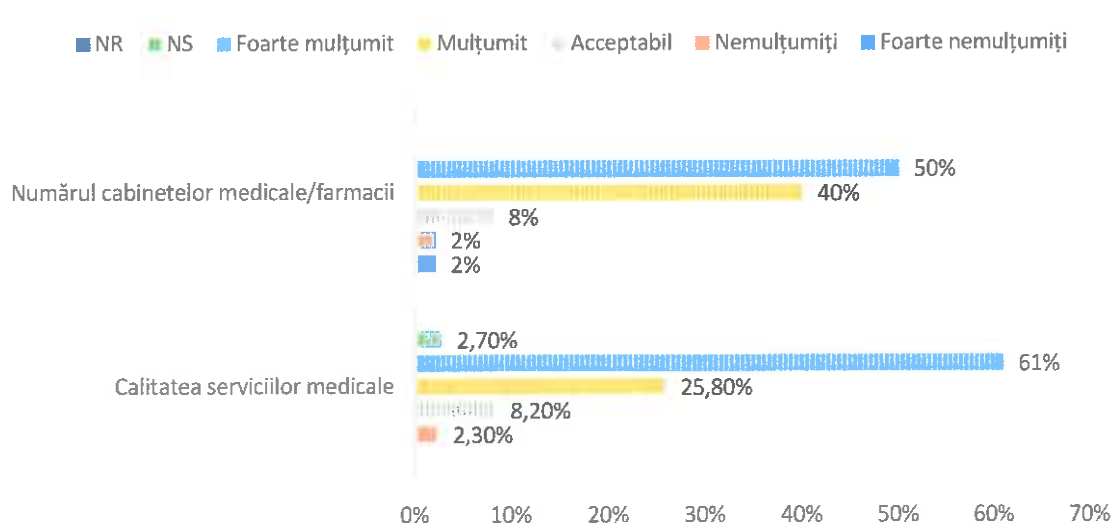
Cursurile de specialitate/perfecționare/conversie profesională sunt considerate necesare de 44% din respondenți și 56% din respondenți nu le consideră necesare.

12. Întrebări legate de sănătate și asistență socială

Nivelul de mulțumire cu privire la numărul cabinetelor medicale, numărul medicilor, competența acestora și modul în care sunt tratați în calitate de pacienți este crescută. Calitatea actului medical la nivel de comună este percepută ca fiind bună. (vezi figura nr. IV U)

Figura nr. IV U

Aprecierea calității serviciilor medicale

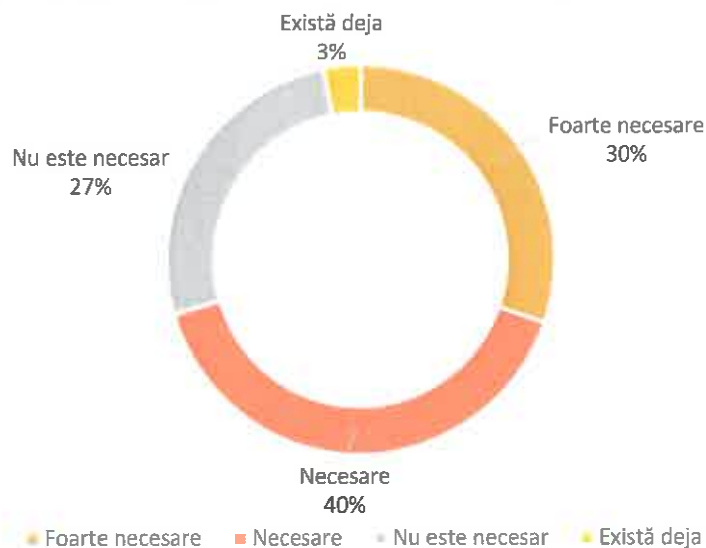


Sursa: prelucrarea datelor din chestionarele distribuite în rândul populației comunei
Moldovenești

De asemenea respondenții consideră necesară și foarte necesară înființarea/modernizarea instituțiilor medicale. Cei chestionați susțin că unitățile medicale funcționează în clădiri cu condiții modeste care ar putea fi reabilitate și îmbunătățite. În ceea ce privește dotările din cabinete medicale, acestea sunt considerate de cea mai mare parte a pacienților insuficiente. În consecință 30% consideră foarte necesară, respectiv 40% necesară. (vezi figura nr. IV V)

Figura nr. IV V

Importanța înființării/modernizării instituțiilor medicale

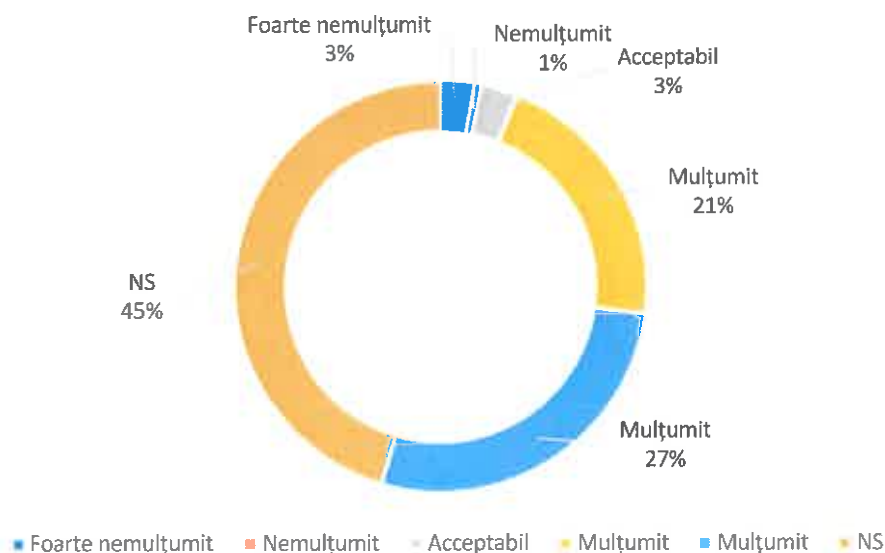


Sursa: prelucrarea datelor din chestionarele distribuite în rândul populației comunei
Moldovenești

Serviciile de asistență socială pentru vârstnici, persoane cu dizabilități nu sunt foarte cunoscute la nivelul comunei, cei mai mulți respondenți susținând că nu au apelat la astfel de servicii, astfel nu pot aprecia calitatea serviciilor de asistență socială. (vezi figura nr. IV W)

Figura nr. IV W

Cum apreciați calitatea serviciilor de asistență socială



Sursa: prelucrarea datelor din chestionarele distribuite în rândul populației comunei
Moldovenești

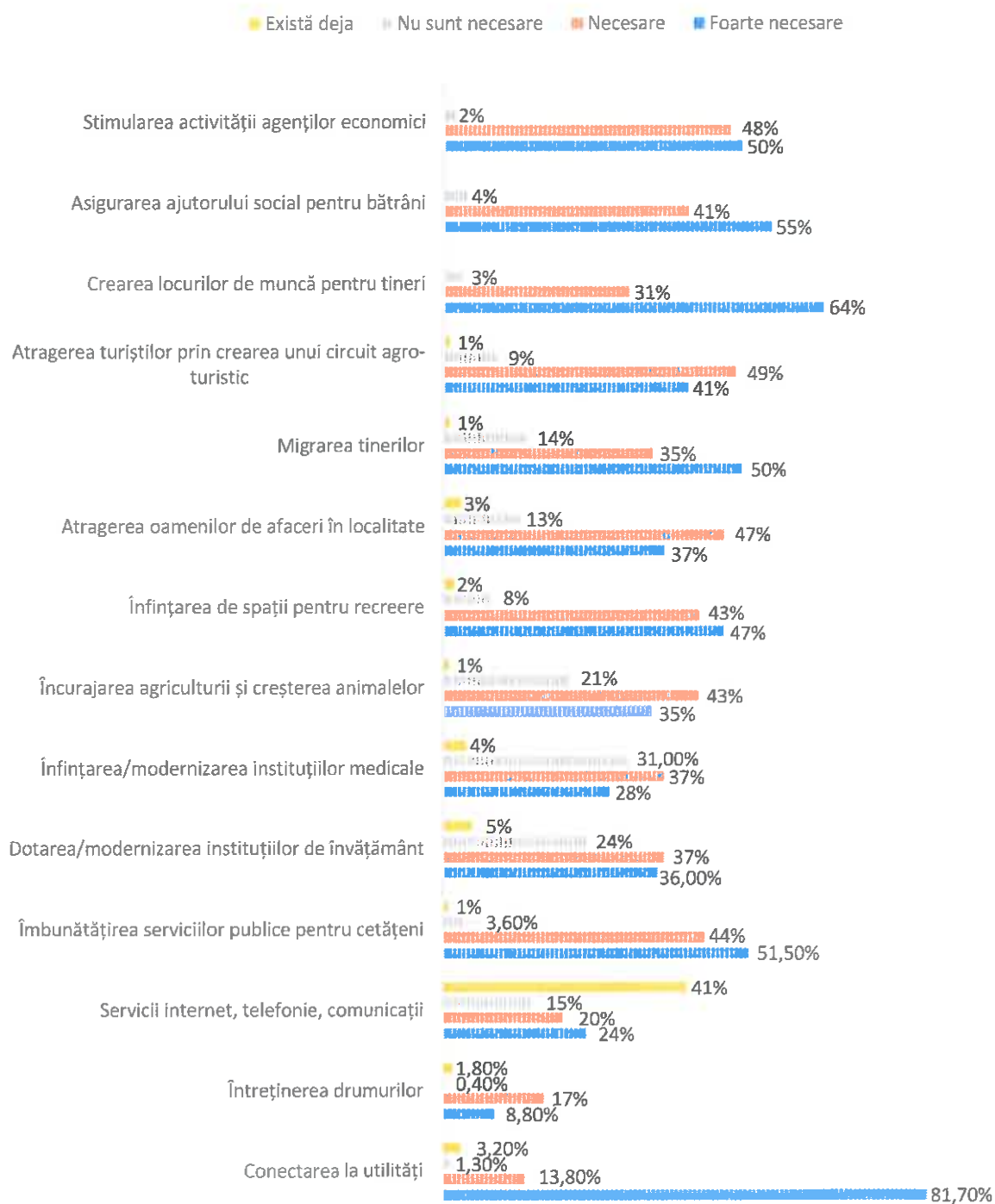
13. Probleme care trebuie urgent rezolvate

Din discuțiile avute cu localnicii chestionați și din răspunsurile date respondenți putem afirma faptul că marea majoritate consideră foarte necesară conectarea la utilități, întreținerea drumurilor, îmbunătățirea serviciilor publice pentru cetățeni, înființarea de spații pentru recreere, migrarea tinerilor, crearea locurilor de muncă pentru tineri, asigurarea ajutorului social pentru bătrâni, stimularea activităților economice.

De asemenea respondenți au afirmat faptul că e necesară dotarea/modernizarea instituțiilor de învățământ, înființarea/modernizarea instituțiilor medicale, încurajarea agriculturii și creșterea animalelor, atragerea oamenilor de afaceri în localitate, atragerea turiștilor prin crearea unui circuit agro-turistic.

Figura nr. IV X

Prioritatea dezvoltării Comunei Moldovenești



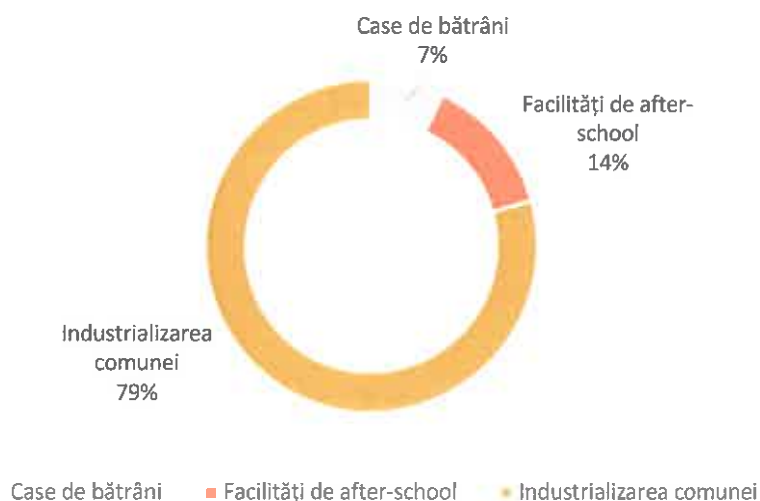
Sursa: prelucrarea datelor din chestionarele distribuite în rândul populației comunei Moldovenești

14. Care considerați că ar fi investițiile prioritare benefice în ceea ce privește dezvoltarea comunei Moldovenești în următorii 3-4 ani?

Dintre cele 282 de persoane chestionate, în proporție de 79% (227 persoane) ar dori să se înceapă o industrializare a comunei; 14% (39 persoane) ar dori facilități de after-school; 7% (20 persoane) ar dori construirea și amenajarea corespunzătoare a unei case de bătrâni.

Figura IV Z

Care considerați că ar fii investițiile prioritare benefice în ceea ce privește dezvoltarea comunei Moldovenești în următorii 3-4 ani?



Sursa: prelucrarea datelor din chestionarele distribuite în rândul populației comunei Moldovenești

Concluzii

- Cele mai multe persoane care au fost chestionate reprezintă locuitorii din satul Moldovenești cu un procent de 40% din totalul respondenților.
- Aproape majoritatea respondenților în proporție de 45% reprezintă persoane pensionate, iar a doua categorie, dacă privim structura ocupațională ar fi muncitorii în proporție de 39%.

- În funcție de sexe, reprezentanți se împart aproape în egală măsură, diferența dintre respondenți de sex masculin majoritari (51%) și sex feminin (49%) fiind de doar 2 puncte procentuale.
- Cel mai mare procentaj privind vârsta respondenților o reprezintă cea între 46-55 ani în proporție de 35.1%, în timp ce cel mai mic procentaj privind respondenții o reprezintă cea între 19-30 (0.9%).

Probleme strategice ale comunității identificate prin cercetarea sociologică

- Starea proastă a clădirilor în care se desfășoară activități educaționale;
- Absența unui număr mai mare de mijloace specializate pentru transportul elevilor;
- Dotarea insuficientă a școlilor și grădinițelor;
- Lipsa cursurilor de calificare/recalificare pentru adulți;
- Starea clădirilor cabinetelor medicale și lipsa dotărilor specializate;
- Absența unor puncte sanitare în localitățile Stejăriș, Pietroasa și Podeni;
- Insuficiența punctelor farmaceutice;
- Proasta aprovizionare a punctelor farmaceutice;
- Absența unui medic veterinar la care locuitorii să poată apela cu regularitate;
- Exploatarea ilegală a fondurilor forestiere;
- Absența canalizării în comună;
- Starea nesatisfăcătoare a drumurilor comunale;
- Starea nesatisfăcătoare a drumurilor județene;
- Reducerea efectivului de animale;
- Slaba reprezentare a serviciilor la nivel de comună;
- Posibilități limitate de petrecere a timpului liber;
- Infrastructura insuficientă pentru practicarea sporturilor

Direcții strategice de dezvoltare ale comunei identificate prin cercetarea sociologică:

- Îmbunătățirea infrastructurii de bază;
- Introducerea canalizării;
- Recalificarea adulților;
- Înființarea de spații de desfacere a produselor agricole atât în stare brută cât și preparate;
- Înființarea de centre de colectare a produselor agricole și piețe pentru desfacere;

- Demararea de proiecte sociale;
- Promovarea agroturismului;
- Dezvoltarea unor activități producție;
- Creșterea numărului de locuri de muncă.